



## Tag del i Asiens langsigtede vækstpotentiale

### Investér i verdens kommende økonomiske sværvægtene

I mere end 10 år har C WorldWide Asien leveret attraktive afkast i en region ført an af befolkningstunge Kina og Indien, som i dag har markant indflydelse på verdensøkonomien.

Afdelingen investerer i holdbare selskaber, som er eksponeret til en spændende region med mange lande, der er i forskellige stadier af deres økonomiske udvikling. Kombinationen af attraktive demografiske profiler og politiske reformer giver grobund for et stærkt langsigtet vækstpotentiale drevet af en voksende middelklasse. C WorldWide Asien giver dig enkel adgang til nogle af verdens mest interessante aktiemarkeder som Indien, Kina, Indonesien og Taiwan.



### Kun få vækstelskaber er gode nok til dine investeringer

De asiatiske aktiemarkeder kan være både komplekse og forskelligartede. Derfor er vi selektive med de lande og selskaber, vi investerer i. F.eks. kan den politiske udvikling og de kulturelle karakteristika være afgørende for hvilke selskaber, der får medvind de kommende år.

Med en investering i denne afdeling får du en fokuseret aktieportefølje med de mest attraktive og holdbare selskaber i Asien – udvalgt af erfarne forvaltere. Det kræver erfaring og indsigt at vælge de rigtige selskaber til – og ikke mindst de forkerte fra. Vi udvælger selskaber ved at identificere de langsigtede forandringer og kortvarige temaer, som passer til den dynamik og de kulturelle karakteristika, der kendetegner de asiatiske aktiemarkeder. Særligt de mindre selskaber tilbyder eksponering til de lokale forbrugere, der er i høj vækst som følge af den positive demografiske udvikling.

### Vi passer godt på dine penge, uanset om du er privat eller professionel investor

Med en investering i C WorldWide Asien får du:

- En fokuseret portefølje af vækstelskaber
- Tematiske investeringer i en forskelligartet region i vækst
- Et af branchens bedste forvalterteams og en enkel investeringsfilosofi, der gennem 20 år har bevist sit værd

Afdelingen er relevant for private og professionelle investorer med en investeringshorisont på minimum 3 år enten via pension, selskab eller almindelig opsparing. Afdelingen er børsnoteret, og den kan handles via din bank, online-platforme og fra udvalgte platforme via din pensionsopsparing.

Vi anbefaler, at du søger vejledning hos din investeringsrådgiver, inden du investerer. Du kan kontakte os på [cww@cww.dk](mailto:cww@cww.dk).

#### C VÆKST

Væksten i Emerging Markets skaber et attraktivt investeringspotentiale og et stigende antal virksomheder, som bliver stadig mere relevant globalt.

#### C COMPOUNDING

Vi investerer i udvalgte selskaber med holdbare og ansvarlige forretningsmodeller – selskaber, der bliver bedre over tid. Det kalder vi Compounding.

#### C POTENTIALE

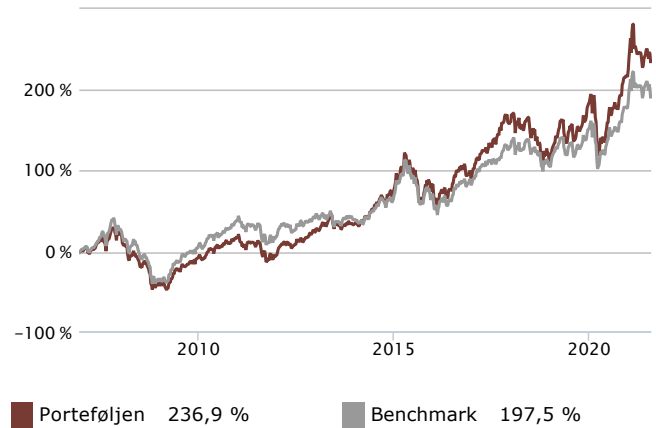
Vores globale udsyn, gennemprøvede investeringsstrategi og Compounding skaber forudsætningerne for at levere attraktive resultater.



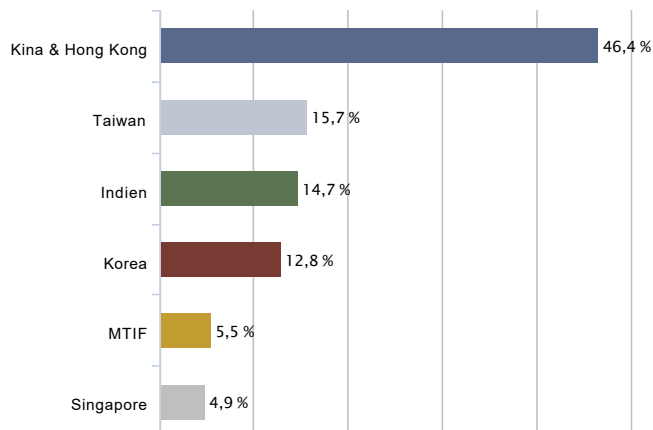
## FAKTA

Afdeling	C WorldWide Asien KL A
Fondskode	DK0060057644
Afdelingens start	7. december 2006
Risikomærkning	Gul
Lagerbeskattes frie midler	Nej
Benchmark	MSCI Asia excl. Japan incl. net dividends
Emissionstillæg	0,45 %
Indløsningsfradrag	0,55 %
Løbende omkostninger	1,93 %
ÅOP	2,2 %
Indirekte handelsomk.	0,02 %
Forvalterteam	Allan Christensen, Mogens Akselsen

## AFKASTUDVIKLING



## GEOGRAFISK



## AFKAST &amp; RISIKO

	1 år	3 år	5 år	10 år	Levetid	P.A.
Porteføljen (%)	22,9	33,9	73,3	200,3	236,9	8,6
Benchmark (%)	18,6	27,7	63,8	118,4	197,5	7,7
Aktivt afkast (%)	4,4	6,2	9,5	81,9	39,4	0,9

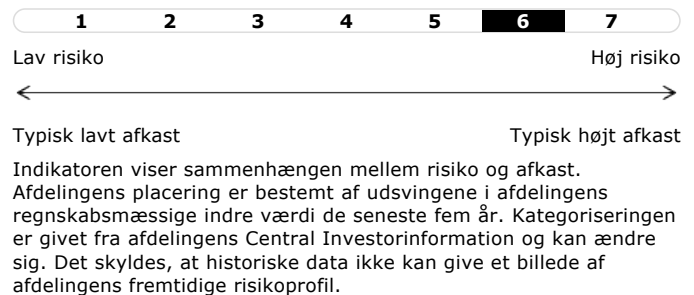
  

	3 år	5 år	10 år	Levetid
Std. afv. p.a. porteføljen (%)	20,4	17,1	17,2	19,1
Std. afv. benchmark (%)	16,4	13,8	14,5	17,7
Beta	1,2	1,2	1,1	1,0

## 10 STØRSTE POSITIONER

	Vægt
TSMC	9,6 %
Samsung	8,5 %
Tencent	6,3 %
Alibaba	5,9 %
Sea	4,9 %
Sunny Optical	3,9 %
ICICI Bank	3,1 %
AIA Group	3,0 %
Techtronic	2,6 %
Hong Kong Exchanges & Clearing	2,1 %

## RISIKOINDIKATOR



Faktaarket er generel information og udgør ikke et tilbud eller en opfordring til at gøre tilbud. Se Central Investorinformation og prospekt på [cww.dk](http://cww.dk). Alle tal er baseret på historiske afkast og garanterer ikke fremtidige afkast. Afkastet kan variere pga. udsving i valutakurser. Administrationsgebyrer mv. afholdt af fonden er inkluderet i tallene. Gebyrer afholdt af investor er ikke inkluderet.